





小户型卫生间装修妙招 变出让你尖叫的大空间



选用物美价廉瓷砖

小户型卫生间的墙面、地面装修不必过于考究,使用高档瓷砖的性价比不高。小卫生间色彩也不宜太过繁杂,浅冷色调瓷砖的使用即能让整个空间感觉清凉起来,也能利用色彩在视觉上的空间延伸感,让小卫生间看上去更大,不失为一种物美价廉的选择。这样的瓷砖市场价大约在50元/平方米左右,以4平方米卫生间来计算,墙地面瓷砖花费也只在1500元左右。而依户型设计的面盆、马桶结合在一起,不仅节约空间,而且增加了面盆

的面积,可以放置很多东西。另外马桶上方位置还可以根据户主个性选择种植一盆生命力旺盛的小草,能起到很好的装饰作用。

洗面盆选择台上盆为佳

小卫生间不要安装柱盆,因为下面的柱体空间无法利用,浪费了本身有限的空间。选择台上盆为佳,下面安装柜,容积也会大一些,可以多收纳一些东西,依户型设计的面盆、洗衣机结合在一起,不仅节约空间,而且增加了面盆的面积,可以放置更多的用品,

巧妙地利用了空间。另外洗衣机上也可以养一盆容易管理的盆栽,让小空间富有生机。另外小卫生间要选择占地面积小的马桶,市面上最常见的马桶分为整体和分体两种,整体马桶因为水箱和座厕是一次成型,报废率比较高,价格比样式差不多的分体马桶贵一些,占地面积也要大一些,而分体马桶可以省些空间,隐蔽水箱的设计可以节约至少20厘米的距离,在小户型卫生间里选择分体马桶既省地又省钱,选用的分体马桶,马桶的隐蔽水箱埋在墙内,是看不到的。

选择见深不见宽的浴缸

小户型卫生间经过设计师精心设计,同样可以满足需要浴缸的业主,而浴缸的选择易见深不见宽,这种浴缸比一般浴缸容易站立,丝毫不会影响使用的舒适度,小户型卫生间就应该选择小而深的浴缸。



干湿分离

迷你卫生间也可以做到干湿分离,而且不会给空间造成负担。里面是马桶和淋浴为湿区,外面放洗面盆为干区。既让小卫生间的使用更加合理和方便,也让小空间得到完美的利用。

面盆上部安装镜柜 搁物架等

无论是在台盆表面还是在浴室柜的台面上,放置过多的清洁卫生用品都会显得杂乱无章,而且容易碰倒,因此不妨在台盆上部贴墙的位置安装镜柜。不仅能放得下化妆瓶、刷子、洗漱杯等,还可利用镜面的反射在视觉上拓展小卫生间的空间。另外在马桶水箱上方是普通卫生间装修中的真空地带,在不影响如厕的情况下,可以利用这个空间安装搁物架,可收纳卫生用纸、手巾、洗涤剂、杂物。为了有效利用小卫生间的空间,业主可以在角落中安装五金层架,用来摆放洗发水、浴液等物品,这样就可以把一些小物品干净整洁地收纳其中,保持卫生间的干净整洁,从而也使卫生间的视觉面积变大。

装修时常被忽略的 19 个细节



装修时我们常会忽略一些重要细节,而这些细节可能会影响未来几十年的生活质量。快来瞅瞅。

厨房

1. 为赶新潮装修成开放式厨房。要知道中国烹饪不比西方,油烟少不了。开放式厨房会污染客厅及餐厅空间。

2. 厨房墙面不要用哑光砖,油污不好清理。

3. 厨房整体台面不要用不锈钢,容易鼓包。

4. 厨房下面柜子要装灯。方便晚上洗菜刷碗,以及找柜子里的东西。

5. 厨房洗菜盆最好设计成双盆的,

最好一大一小,如果宴请客人洗菜多,清洗方便。

卫生间

6. 卫生间不要安装浴缸,用的少还占面积。浴缸清洗麻烦,易滋生细菌,为了健康还是淋浴吧。沐浴房的玻璃一定要买好的,不然容易炸裂。

7. 卫生间如果想安装自动除雾的镜子,不要忘记在镜子处留电源插口。

8. 买卫生间马桶前一定要测好孔距。马桶尽量买质量好一些的,不容易堵。有条件买个智能马桶也不错。

9. 双架毛巾架不实用,因为靠墙的那个架很难被使用!所以还是买单架的就够用了。

10. 卫生间不要贴花花绿绿的瓷砖,这样会使卫生间看起来显小。也不要贴白色的地砖,不耐脏!地砖要铺好,方便排水。

卧室

11. 主卧记得留出空间摆放婴儿床,方便夜里照顾小孩儿。

12. 卧室空调不要对着床。不然不

管怎么调整风向,都觉得风对着自己吹,容易感冒或患风湿。

13. 卧室不要买浅色的窗帘,不然早上阳光直射很痛苦。最好买双层窗帘,有一层遮光窗帘。

14. 衣柜不要用移动门,密封不好,容易落灰,而且滑轮容易坏,最好用拉门。

15. 卧室没有设置隔音墙,影响日后休息。

客厅

16. 地板颜色太深了,有一点点灰尘都特别明显。有洁癖的人一定记住不要装深色地板。

17. 插座装少了。设计电路的时候没有考虑家具的摆放,很多插座都被挡住了。餐桌底下一定要留一个插座,方便冬天吃火锅。

18. 团购的时候头脑发热买了一堆不必要的东西。灯装太多了,全被效果图忽悠的。刚开始图个新鲜,后来再没开过,作用不大,增加装修成本。

19. 后悔买了便宜的白色家具,时间久了容易掉漆变色。